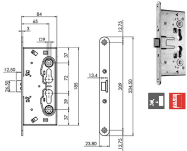




MANIGLIE ESTERNE ISEO 32435 PER MANIGLIONI

Comando esterno per porte tagliafuoco e tagliafuoco con funzione antipanico. Placca con maniglia. Foro cilindro sagomato. Quadro mm.9.

P.Cat.	Codice	Descrizione	U.M.	Conf.	Listino
790	848899	MANIGLIE ISEO EST.INF. C/SAG 32435	PZ	10	



SERRATURE MECCANICHE ANTIPANICO ISEO 214

Serrature tagliafuoco e antipanico da infilare reversibili. Per anta principale. Solo scrocco. Quadro maniglia sdoppiato mm.9. Funzionamento interno: maniglione antipanico e/o chiave. Funzionamento esterno: la chiave abilita e disabilita la maniglia, richiama lo scrocco. La maniglia richiama lo scrocco solo se abilitata da chiave.

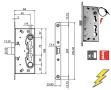
P.Cat.	Codice	Descrizione	U.M.	Conf.	Listino
790	848896	SERR.ISEO ANTIP. MECC. 214110654	PZ	10	



ELETTROSERRATURE ISEO 214 ANTIPANICO / TAGLIAFUOCO

Elettroserrature antipanico e tagliafuoco da infilare per ante principali. 12V AC/DC. Solo scrocco. Abilitazione maniglia solo durante l'impulso elettrico. Fermo a giorno. Scrocco azionato dall'interno dal maniglione antipanico oppure dall'esterno dalla maniglia. La maniglia pu  essere abilitata dalla chiave o a distanza dall'impulso elettrico. Da abbinare a quadro sdoppiato ns.cod.848932.

P.Cat.	Codice	Descrizione	U.M.	Conf.	Listino
790	848897	SERR.ISEO ANTIP.ELET.214 DIN DX	PZ	5	
790	848898	SERR.ISEO ANTIP.ELET.214 DIN SX	PZ	5	



SCROCCO ROVESCiato
 Direzione di apertura della porta
 INTERNO ESTERNO
 Dalla maniglia Dalla chiave

ELETTROSERRATURE ISEO 214 ANTIP. SC.ROVESCiato

Elettroserrature antipanico e tagliafuoco per ante principali. 12V AC/DC. Versione SCROCCO ROVESCiato. Abilitazione maniglia solo durante l'impulso elettrico. Fermo a giorno. Scrocco azionato dall'interno dal maniglione antipanico oppure dall'esterno dalla maniglia. La maniglia pu  essere abilitata dalla chiave o a distanza dall'impulso elettrico. Da abbinare a quadro sdoppiato ns.cod.848932.

P.Cat.	Codice	Descrizione	U.M.	Conf.	Listino
790	848876	SERR.ISEO ANTIP.ELET.214 DIN DX ROV	PZ	5	
790	848877	SERR.ISEO ANTIP.ELET.214 DIN SX ROV	PZ	5	



FAIL SAFE
SCROCCO SBLOCCATO IN ASSIENZA DI ALIMENTAZIONE ELETTRICA
 Direzione di apertura della porta
 INTERNO ESTERNO
 Dalla maniglia Dalla chiave

SERRATURE ELETTRONICHE ANTIP. ISEO 214 FAIL SAFE

Serrature tagliafuoco antipanico ELETTRONICHE 12V AC/DC. Solo scrocco. Fermo a giorno. Interno: scrocco azionato dall'interno dal maniglione antipanico. Esterno: scrocco comandato da chiave o maniglia quando   abilitata meccanicamente o quando NON   ALIMENTATA ELETTRICAMENTE: FAIL SAFE. Connettore alimentazione 4 poli Microfit 3.0 Dual Row. Connettore maniglia esterna 3 poli Microfit 3.0 Dual Ro

P.Cat.	Codice	Descrizione	U.M.	Conf.	Listino
791	848880	SERR.ISEO ANTIP.ELET.214 SAFE DX	PZ	1	
791	848881	SERR.ISEO ANTIP.ELET.214 SAFE SX	PZ	1	

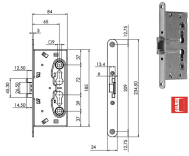


FAIL SECURE
SCROCCO SBLOCCATO IN PRESENZA DI ALIMENTAZIONE ELETTRICA
 Direzione di apertura della porta
 INTERNO ESTERNO
 Dalla maniglia Dalla chiave

SERRATURE ELETTRONICHE ANTIP. ISEO 214 FAIL SECURE

Serrature tagliafuoco antipanico ELETTRONICHE 12V AC/DC. Solo scrocco. Fermo a giorno. Interno: scrocco azionato dall'interno dal maniglione antipanico. Esterno: scrocco comandato da chiave o maniglia quando   abilitata meccanicamente o quando E' ALIMENTATA ELETTRICAMENTE: FAIL SECURE. Connettore alimentazione 4 poli Microfit 3.0 Dual Row. Connettore maniglia esterna 3 poli Microfit 3.0 Dual Row.

P.Cat.	Codice	Descrizione	U.M.	Conf.	Listino
791	848882	SERR.ISEO ANTIP.ELET.214 SECURE DX	PZ	1	
791	848883	SERR.ISEO ANTIP.ELET.214 SECURE SX	PZ	1	



SERRATURE MECCANICHE ISEO 216 PORTE TAGLIAFUOCO

Serrature da infilare reversibili per porte tagliafuoco. Scrocco e catenaccio. Esterno e interno: la chiave richiama sia lo scrocco che il catenaccio, la maniglia richiama solo lo scrocco. Quadro maniglia mm.9.

P.Cat.	Codice	Descrizione	U.M.	Conf.	Listino
791	848920	SERR.ISEO REI. MECC. 216120654	PZ	10	



ELETTROSERRATURE ISEO 216 PORTE TAGLIAFUOCO

Elettroserrature da infilare per porte TAGLIAFUOCO. 12V AC/DC. Solo scrocco. Abilitazione maniglia solo durante l'impulso elettrico. Fermo a giorno. Il cilindro abilita o disabilita il quadro maniglia. Quadro maniglia passante mm.9.

P.Cat.	Codice	Descrizione	U.M.	Conf.	Listino
791	848917	SERR.ISEO REI. ELET. 216930654.5D	PZ	5	
791	848918	SERR.ISEO REI. ELET. 216930654.5S	PZ	5	



COPPIA MANIGLIE ISEO 32415 PER PORTE TAGLIAFUOCO

Coppia maniglie per porte tagliafuoco e tagliafuoco con funzione antipanico. Nere. Foro cilindro sagomato. In dotazione quadro maniglia mm.9x125.

P.Cat.	Codice	Descrizione	U.M.	Conf.	Listino
791	848922	MANIGLIE ISEO COP. X TAGLIAF. 32415	COP	10	