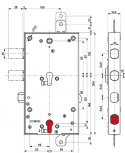


SERRATURE PANZETTA PORTE BLINDATE 116MM

Serratura SINGOLA a doppia mappa, da applicare, triplice. Catenacci piatti sui lati. 2 catenacci e scrocco. Entrata mm.63. A leve. Con trappola. Mezzo giro reversibile. Catenacci corsa mm.36 interasse mm.54,5. Aste corsa mm.20. Interasse fori defender mm.38. ATTENZIONE LE PARTI SEGNATE IN ROSSO SONO SOLO DEI FORI SENZA MECCANISMO CORRISPONDENTE. Nuclei ricambio ns.cod.845808 e 845809.

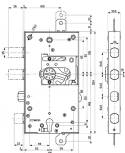
P.Cat.	Codice	Descrizione	U.M.	Conf.	Listino
869	879200	SERR.PANZETTA DM 2S E65 116MM*D	PZ	1	
869	879201	SERR.PANZETTA DM 2S E65 116MM*S	PZ	1	



SERRATURE PANZETTA PORTE BLINDATE 116MC

Serratura SINGOLA a cilindro, da applicare, triplice. Catenacci piatti sui lati. 2 catenacci e scrocco. Entrata mm.63, quadro maniglia mm.8. A leve. Con trappola. Mezzo giro reversibile. Catenacci corsa mm.29 interasse mm.54,5. Aste corsa mm.20. Interasse fori defender mm.38. ATTENZIONE LE PARTI SEGNATE IN ROSSO SONO SOLO DEI FORI SENZA MECCANISMO CORRISPONDENTE.

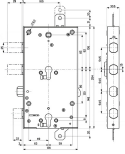
P.Cat.	Codice	Descrizione	U.M.	Conf.	Listino
869	879202	SERR.PANZETTA CI 2S E65 116MC*D	PZ	1	
869	879203	SERR.PANZETTA CI 2S E65 116MC*S	PZ	1	



SERRATURE PANZETTA PORTE BLINDATE 216DM

Serratura DOPPIA da applicare, triplice. Superiore doppia mappa inferiore a cilindro sagomato. Catenacci speciali piatti sui lati. Serratura superiore 2 catenacci e scrocco, inferiore 1 catenaccio. Entrata mm.63. A leve. INDIPENDENTE. Con trappola. Mezzo giro reversibile. Catenacci corsa mm.36 interasse mm.54,5. Interasse fori defender mm.38. Nuclei ricambio ns.cod.845808 e 845809.

P.Cat.	Codice	Descrizione	U.M.	Conf.	Listino
869	879204	SERR.PANZETTA DMCI 2S1 E65 216DM*D	PZ	1	
869	879205	SERR.PANZETTA DMCI 2S1 E65 216DM*S	PZ	1	



SERRATURE PANZETTA PORTE BLINDATE 316DC

Serratura DOPPIA da applicare, triplice. Doppio cilindro sagomato. Catenacci speciali piatti sui lati. Serratura superiore 2 catenacci e scrocco, inferiore 1 catenaccio. Entrata mm.63, quadro maniglia mm.8. A leve. DIPENDENTE (la chiusura della serratura inferiore blocca quella superiore). Con trappola. Mezzo giro reversibile. Catenacci corsa mm.29 interasse mm.54,5. Interasse fori defender mm.38.

P.Cat.	Codice	Descrizione	U.M.	Conf.	Listino
869	879206	SERR.PANZETTA CICI 2S1 E65 316DC*D	PZ	1	
869	879207	SERR.PANZETTA CICI 2S1 E65 316DC*S	PZ	1	



PLACCHE PANZETTA ESTERNE PAN314

Placca esterna di ricambio per serratura Panzetta 316DC. Dimensione mm.210x70. 2 fori defender mm.50.

P.Cat.	Codice	Descrizione	U.M.	Conf.	Listino
870	879222	PLACCHE PANZETTA X 316DC EST PAN314	PZ	1	



PLACCHE PANZETTA INTERNE PAN316

Placca interna di ricambio per serratura Panzetta 316DC. Dimensione mm.210x70. 2 fori cilindro sagomato.

P.Cat.	Codice	Descrizione	U.M.	Conf.	Listino
870	879223	PLACCHE PANZETTA X 316DC INT PAN316	PZ	1	



PLACCHE PANZETTA ESTERNE PAN318

Placca esterna di ricambio per serratura Panzetta 216DM. Dimensione mm.210x70. Foro doppia mappa e defender mm.50.

P.Cat.	Codice	Descrizione	U.M.	Conf.	Listino
870	879226	PLACCHE PANZETTA X 216DM EST PAN318	PZ	1	



PLACCHE PANZETTA INTERNE PAN319

Placca interna di ricambio per serratura Panzetta 216DM. Dimensione mm.210x70. Foro doppia mappa e cilindro sagomato.

P.Cat.	Codice	Descrizione	U.M.	Conf.	Listino
870	879227	PLACCHE PANZETTA X 216DM INT PAN319	PZ	1	