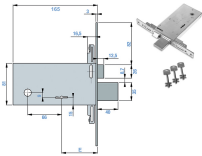


SERRATURE NUOVA FEB INFILARE F6871

Serrature a doppia mappa, per fasce. 4 mandate. Catenaccio e scrocco. Scatola altezza mm.81. Frontale inox. Quadro maniglia mm.8. Con 3 chiavi (chiave grezza ricambio ns.cod.882260).

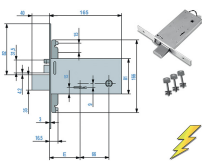
P.Cat.	Codice	Descrizione	U.M.	Conf.	Listino
858	400585	SERR.FEB INF. DM M4 F25 F6871	PZ	1	



SERRATURE NUOVA FEB INFILARE TRIPLICE F6873

Serrature TRIPLICI a doppia mappa, per fasce. 4 mandate. Catenaccio e scrocco. Scatola altezza mm.81. Frontale inox. Quadro maniglia mm.8. Con 3 chiavi (chiave grezza ricambio ns.cod.882260).

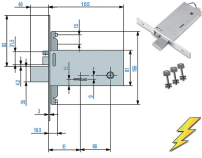
P.Cat.	Codice	Descrizione	U.M.	Conf.	Listino
858	400587	SERR.FEB INF. DM M4 F25 TRIP. F6873	PZ	1	



ELETTROSERRATURE NUOVA FEB INFILARE F6971

Elettroserrature a doppia mappa, per fasce. 4 mandate. Catenaccio e scrocco. Quadro maniglia mm.8. Frontale INOX. Altezza scatola mm.81. Con 3 chiavi (chiave grezza ricambio ns.cod.882260).

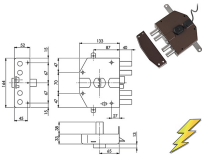
P.Cat.	Codice	Descrizione	U.M.	Conf.	Listino
859	400592	SERR.FEB ELET.INF. DM F6971	PZ	1	



ELETTROSERRATURE NUOVA FEB INFILARE TRIPLICE F6973

Elettroserrature TRIPLICI a doppia mappa, per fasce. 4 mandate. Catenaccio e scrocco. Quadro maniglia mm.8. Frontale INOX. Altezza scatola mm.81. Con 3 chiavi (chiave grezza ricambio ns.cod.882260).

P.Cat.	Codice	Descrizione	U.M.	Conf.	Listino
859	400594	SERR.FEB ELET.INF. DM TRIP. F6973	PZ	1	



ELETTROSERRATURE NUOVA FEB APPLICARE Y6823550

Elettroserrature TRIPLICI. Entrata mm.65. Scrocco azionato da chiave e/o impulso elettrico, catenacci e aste azionati solo dalla chiave. Cilindro a pompa lunghezza mm.50. Alimentazione 8-12V. Con 3 chiavi (chiave grezza ricambio ns.cod.882259).

P.Cat.	Codice	Descrizione	U.M.	Conf.	Listino
859	400596	SERR.FEB ELET.APPL. 2S2 Y6823550 DX	PZ	1	
859	400598	SERR.FEB ELET.APPL. 2S2 Y6823650 SX	PZ	1	