



## TRABATTELLO ALLUMINIO FACAL MOD.P6 UTILITY PLUS

Trabattello domestico tutto in alluminio di rapido montaggio, reso particolarmente solido e compatto dalle leve Pinna ad espansione. Piano di lavoro cm.125x41 con ganci anti-ribaltamento. Alla base: barra stabilizzatrice con ruote inattive e due appoggi antiscivolo a densità composta. Posizione zoppa per scale e falsi piani. Peso kg.14,6. Portata max kg.150. H.max lavoro mt.2,90.

P.Cat.	Codice	Descrizione	U.M.	Conf.	Listino
464	831782	TRABATTELLI P6 UTILITY ALL. MT.1,89	PZ	1	



## TRABATTELLO ALLUMINIO FACAL MOD.SPECIAL PIEGO

Professionale. Pieghevole con chiusura istantanea. Unico corpo facile da riporre, passa per le porte, entra in ascensore. Piano di lavoro cm.68x153. Montanti mm.25x65. Traversini quadri mm.30x30. Snodo cancelletto chiudibile. Frizione in nylon per rotazione cerniera. Blocco istantaneo delle saette con molle inox. Spalla a 6 gradini. 4 ruote d.mm.100 con freno. Peso kg.31,5. Portata max kg.150.

P.Cat.	Codice	Descrizione	U.M.	Conf.	Listino
464	831784	TRABATTELLI SPECIALPIEGO AL.MT.1,98	PZ	1	



## TRABATTELLO ALLUMINIO RIPIEGABILE FACAL MOD.PINNA

Conformi alla normativa europea EN 131. Portata max kg.150. I fianchi si ripiegano verso l'esterno. Trasformabile in 2 scale a forbice o in 2 scale semplici d'appoggio. Base cm.114x156. Piano di lavoro cm.51x143 in alluminio e legno antiscivolo idroresistente. Montanti mm.24x60. Pioli mm.30x30. Forti ganci di ancoraggio saldati al pianale. 2 ruote. Peso Kg.34,5.

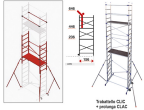
P.Cat.	Codice	Descrizione	U.M.	Conf.	Listino
464	831910	TRABATTELLI PINNA RIPIEG.ALL.MT3,10	PZ	1	



## TRABATTELLO ALLUMINIO FACAL MOD.PINNA CLIC

Trabattello in alluminio a 2 alzate con innesti d'acciaio rivestiti in resina. Norme D.lgs. 206/2005 adatto ad un uso non professionale. Portata max kg.150. Base cm.114x156. Piano di lavoro cm.51x143 in alluminio e legno. Montanti mm.24x60. Pioli mm.30x30. Tiranti rapidi anti sfilo d'acciaio. Zoppo per scale. 2 ruote. Base 6 gradini. Sopralzo 6 gradini. Peso Kg.34,4.

P.Cat.	Codice	Descrizione	U.M.	Conf.	Listino
465	831918	TRABATTELLI PINNA CLIC ALL. MT.3,65	PZ	1	



## KIT PROLUNGA CLAC MT.2,08 X TRABATTELLO PINNA CLIC

Il trabattello PINNA CLIC a 2 alzate con un'altezza di mt.3,65 pu<sup>2</sup> estendersi a 3 alzate con un'altezza di mt.5,73 con l'aggiunta della prolunga CLAC di mt.2,08 con 7 gradini. La prolunga comprende 4 stabilizzatori automatici, 1 piano.


P.Cat.	Codice	Descrizione	U.M.	Conf.	Listino
465	831919	KIT PROLUNGA CLAC MT2,08 XTRAB.CLIC	KIT	1	



## TRABATTELLO ALLUMINIO FACAL MOD.ALUMITO STANDARD

Professionale. Con fascia fermapiede. Base cm.86x160. Piano di lavoro cm.68x150. Montanti mm.25x65. Pioli quadri mm.30x30. 4 ruote d.mm.125 con freno. La base portante in acciaio contiene i livellatori telescopici a vite. Peso Kg.30. Non soggetto alla norma EN1004 in quanto il piano di calpestio  $\hat{A}$  inferiore a mt.2,50H. (ALUMITO MAXI soddisfa la norma EN1004 se utilizzato con stabilizzatori D661).

P.Cat.	Codice	Descrizione	U.M.	Conf.	Listino
466	831890	TRABATTELLI ALUMITO STANDARD MT3,40	PZ	1	



## COMPONENTI TRABATTELLI FACAL ALUMITO

P.Cat.	Codice	Descrizione	U.M.	Conf.	Listino
466	831897	PIANO LAVORO ALUMITO 68X150 AMPB	PZ	1	
466	831898	FASCIA FERMAPIEDE ALUMITO AMFP	PZ	1	



## KIT PROLUNGA AMMP MT.1,80 PER ALUMITO STANDARD

Il trabattello ALUMITO STANDARD con un'altezza di mt.3,40 pu<sup>2</sup> estendersi a MAXI con un'altezza di mt.5,40 con l'aggiunta della prolunga AMMP di mt.1,80 con 6 gradini. La prolunga comprende 2 spalle, 2 traverse, 4 saette. (ALUMITO MAXI soddisfa la norma EN 1004 se utilizzato con stabilizzatori grandi D661).

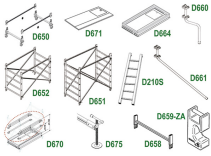
P.Cat.	Codice	Descrizione	U.M.	Conf.	Listino
466	831895	KIT PROLUNGA X TRAB.ALUMITO MT.1,80	KIT	1	



## TRABATTELLO ALLUMINIO FACAL MOD.DOGE 65

Facile e rapido montaggio, costruito con l'apporto di tecnologie industriali avanzate. Base cm.94x170. Piano di lavoro cm.76,5x153 (da ordinare a parte). Montanti mm.25x65. Traversini quadri mm.30x30. Saette diagonali munite di attacchi rapidi a molla (inox). 4 ruote con freno. Livellatori a vite non inclusi.

P.Cat.	Codice	Descrizione	U.M.	Conf.	Listino
467	831847	TRABATT. DOGE65 *NOSTAB*MT.3,50 NOP	ASS	1	
467	831848	TRABATT. DOGE65 *NOSTAB*MT.4,10 NOP	ASS	1	
467	831849	TRABATT. DOGE65 *NOSTAB*MT.5,30 NOP	ASS	1	
467	831856	TRABATT. DOGE65 MT.5,90 *NO PIANO	ASS	1	
467	831858	TRABATT. DOGE65 MT.7,10 *NO PIANO	ASS	1	
467	831859	TRABATT. DOGE65 MT.7,70 *NO PIANO	ASS	1	
467	831860	TRABATT. DOGE65 MT.8,90 *NO PIANO	ASS	1	
467	831861	TRABATT. DOGE65 MT.9,50 *NO PIANO	ASS	1	



## COMPONENTI TRABATTELLI FACAL DOGE 65

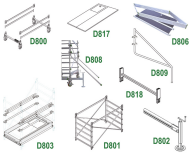
P.Cat.	Codice	Descrizione	U.M.	Conf.	Listino
467	831865	BASE COMPLETA TRABAT. DOGE65 D650	PZ	1	
467	831867	PIANO LAVORO DOGE65 S/FASCIA D671	PZ	1	
467	831868	PIANO LAVORO DOGE65 CON FASCIA D664	PZ	1	
467	831869	STABILIZZATORI DOGE65 PICC.4PZ D660	KIT	1	
467	831870	STABILIZZATORI DOGE65 GRAN.4PZ D661	KIT	1	
467	831874	SCALE INTERNE X TRABAT. DOGE D210S	PZ	1	
467	831876	ALZATA COMPLETA DOGE65 1200/4G D652	PZ	1	
467	831877	ALZATA COMPLETA DOGE65 1800/6G D651	PZ	1	
467	831879	PROTEZIONE TERM.SINGOLA DOGE65 D658	PZ	1	
467	831881	PROTEZIONE PIANO LAV. DOGE65 D670	KIT	1	
467	831884	LIVELLATORI A VITE DOGE65 4PZ D675	KIT	1	
467	831886	ZAVORRA SINGOLA KG15 DOGE65 D659-ZA	PZ	1	



## TRABATTELLO ALLUMINIO FACAL MOD.DOGE 80

Base cm.122x218. Sicurezza in quota: pesante struttura di base kg.64 in alluminio e acciaio. Piano di lavoro cm.100x201 (da ordinare a parte). Montanti mm.25x80. Traversini quadri maggiorati mm.40x40 che collegano le ampie luci delle spalle da cm.109 senza bisogno di rinforzi aggiuntivi. 4 ruote d.mm.200 con freno. Livellatori a vite non inclusi.

P.Cat.	Codice	Descrizione	U.M.	Conf.	Listino
468	831950	TRABATT. DOGE80 NOSTAB.NOP. MT.3,64	ASS	1	
468	831951	TRABATT. DOGE80 NOSTAB.NOP. MT.5,14	ASS	1	
468	831952	TRABATT. DOGE80 NOSTAB.NOP. MT.6,64	ASS	1	
468	831953	TRABATT. DOGE80 NOP. MT. 8,14	ASS	1	
468	831954	TRABATT. DOGE80 NOP. MT. 9,64	ASS	1	
468	831955	TRABATT. DOGE80 NOP. MT.11,14	ASS	1	
468	831956	TRABATT. DOGE80 NOP. MT.12,64	ASS	1	



## COMPONENTI TRABATTELLI FACAL DOGE 80

P.Cat.	Codice	Descrizione	U.M.	Conf.	Listino
468	831960	BASE COMPLETA TRABAT. DOGE80 D800	PZ	1	
468	831961	PIANO LAVORO DOGE80 S/FASCIA D817	PZ	1	
468	831962	PIANO LAVORO DOGE80 CON FASCIA D806	PZ	1	
468	831963	STABILIZZATORI DOGE80 GRAN.4PZ D808	KIT	1	
468	831964	STABILIZZATORI DOGE80 MAXI 4PZ D809	KIT	1	
468	831965	ALZATA COMPLETA DOGE80 1500/5G D801	PZ	1	
468	831966	PROTEZIONE PIANO COMPL. DOGE80 D803	KIT	1	
468	831967	PROTEZIONE LATER. TERM. DOGE80 D818	PZ	1	
468	831968	LIVELLATORI A VITE DOGE80 4PZ D802	KIT	1	


## ACCESSORI TRABATTELLI



## ACCESSORI TRABATTELLI FACAL

Per trabattelli Facal DOGE65 DOGE80 TANO PIEGO PINNA ALUMITO.

P.Cat.	Codice	Descrizione	U.M.	Conf.	Listino
FCAT	831686	TIRANTE MOLLA CROCERA DOGE PL-064	PZ	1	
FCAT	831687	MOLLE INOX X SAETTA DOGE PL-307	PZ	1	
FCAT	831688	TASSELLO C/INSERTO FIL. TANO PL-309	PZ	1	
FCAT	831689	FUNGO PRESS. X SPALLA PIEGO PL-306L	PZ	1	
FCAT	831690	RUOTA GOMMA NERA MM150 PINNA RU-035	PZ	1	
FCAT	831692	RUOTA C/FRENO MM.125 ALUMITO RU-013	PZ	1	



## TRABATTELLO FRIGERIO POKER HD

Norma EN 1004-1. Portata 200 kg/mq. Base mt.1,60x0,80. Campate H.mt.1,62. Gradini profilo rettangolare mm.30x20 con rigatura anti-scivolo, distanziati ogni cm.27, consentono di utilizzare ogni montante come una vera scala verticale. Tubo in robusto profilo d'acciaio d.mm.38x1,5. Zincatura anti-ruggine ad alta densità . 4 ruote nylon c/freno d.mm.125. 4 staffe stabilizzatrici da cod.831972 a 831976


P.Cat.	Codice	Descrizione	U.M.	Conf.	Listino
469	831970	TRABATTELLI POKER HD MT.1,93 1PIANO	ASS	1	
469	831971	TRABATTELLI POKER HD MT.2,74 1PIANO	ASS	1	
469	831972	TRABATTELLI POKER HD MT.3,54 1PIANO	ASS	1	
469	831973	TRABATTELLI POKER HD MT.4,35 1PIANO	ASS	1	
469	831974	TRABATTELLI POKER HD MT.5,16 2PIANI	ASS	1	
469	831975	TRABATTELLI POKER HD MT.5,97 2PIANI	ASS	1	
469	831976	TRABATTELLI POKER HD MT.6,78 3PIANI	ASS	1	

## COMPONENTI TRABATTELLI

**POKER HD**  **Frigerio**  
CARPENTERIE

## COMPONENTI TRABATTELLI FRIGERIO POKER HD

P.Cat.	Codice	Descrizione	U.M.	Conf.	Listino
469	831977	MONTANTE VERTICALE 6 GRAD. X POKER	PZ	1	
469	831978	MEZZO MONTANTE VERT. 3GRAD. X POKER	PZ	1	
469	831979	DAVANZALE X POKER	PZ	1	
469	831980	DAVANZALE TERMINALE X POKER	PZ	1	
469	831981	TIRANTE DIAGONALE X POKER	PZ	1	
469	831982	MEZZO TIRANTE DIAGONALE X POKER	PZ	1	
469	831983	BASE COMPLETA SENZA RUOTE X POKER	PZ	1	
469	831984	RUOTA D.MM.125 CON FRENO X POKER	PZ	1	
469	831985	STAFFA STABILIZZATRICE HD X POKER	PZ	2	
469	831987	PROTEZIONE TERMINALE CORTA X POKER	PZ	1	
469	831988	TRAVERSA PARAPETTO X POKER	PZ	1	
469	831989	PIANO LAVORO CON BOTOLA S/F X POKER	PZ	1	
469	831990	FERMAPIEDE IN LEGNO X POKER	PZ	1	



## TRABATTELLO FRIGERIO EXPORT

Portata 200 kg/mq. Base mt.2,00x1,20. Campate H.mt.1,20. Gradini sez. rettangolare mm.40x20 distanziati ogni 30cm. Tubo in profilo d'acciaio d.mm.45x1,5. Zincatura anti-ruggine alta densità. 4 ruote nylon c/freno d.mm.200. 4 staffe stabilizzatrici. Stabilizzatori a vite non compresi. Per normativa EN1004-1 vedere tabella. Le misure 10,05, 11,25, 12,45 se usate in esterno necessitano ancoraggio.

P.Cat.	Codice	Descrizione	U.M.	Conf.	Listino
469	831806	TRABATTELLI EXPORT MT. 6,45 1PIANO	ASS	1	
469	831807	TRABATTELLI EXPORT MT. 7,65 1PIANO	ASS	1	
469	831808	TRABATTELLI EXPORT MT. 8,85 1PIANO	ASS	1	
469	831809	TRABATTELLI EXPORT MT.10,05 1PIANO	ASS	1	
469	831810	TRABATTELLI EXPORT MT.11,25 1PIANO	ASS	1	
469	831812	TRABATTELLI EXPORT MT.12,45 1PIANO	ASS	1	

## COMPONENTI TRABATTELLI

**EXPORT**  **Frigerio**  
S.p.A. CARPENTIERE

## COMPONENTI TRABATTELLI FRIGERIO EXPORT

P.Cat.	Codice	Descrizione	U.M.	Conf.	Listino
469	831823	MONTANTE VERTICALE 4 GRAD. X EXPORT	PZ	1	
469	831825	BASE COMPLETA CON RUOTE X EXPORT	PZ	1	
469	831818	PROTEZIONE TERMINALE CORTA X EXPORT	PZ	1	
FCAT	831827	PARAPETTO INTERMEDIO HD X EXPORT	COP	1	
469	831828	PARAPETTO DAVANZALE X EXPORT	PZ	1	
469	831819	TRAVERSA PARAPETTO X EXPORT	PZ	1	
469	831829	TIRANTE LUNGO DIAGONALE X EXPORT	PZ	1	
469	831830	SCALE INTERNE X PONTEGGIO X EXPORT	PZ	1	
469	831831	STABILIZZATORE A VITE SFIL.X EXPORT	PZ	4	
469	831834	STAFFA STABIL. TIPO 1 X EXPORT PZ.1	PZ	4	
469	831816	SEMIPIANO CON BOTOLA X EXPORT	PZ	1	
469	831817	SEMIPIANO SENZA BOTOLA X EXPORT	PZ	1	
469	831821	FERMAPIEDE IN LEGNO X EXPORT	PZ	1	