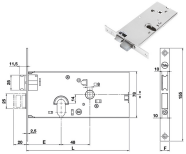


SERRATURE YALE INFILARE Y52X

Serrature da infilare per serramenti in legno. Frontale bordo quadro. Contropiastra ottone lucido. Scrocco e catenaccio a 2 mandate. Scrocco reversibile. Quadro maniglia mm.8. Interasse mm.85. Certificata EN 12209:2003. Certificazione CE.

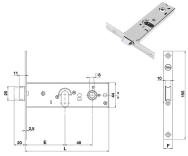
P.Cat.	Codice	Descrizione	U.M.	Conf.	Listino
909	595835	SERR.YALE INFILARE MM.40 Y52X0040	PZ	1	
909	595836	SERR.YALE INFILARE MM.45 Y52X0045	PZ	1	
909	595837	SERR.YALE INFILARE MM.50 Y52X0050	PZ	1	
909	595838	SERR.YALE INFILARE MM.60 Y52X0060	PZ	1	
909	595839	SERR.YALE INFILARE MM.70 Y52X0070	PZ	1	



SERRATURE YALE INFILARE Y860

Serrature per fasce, predisposte per cilindro ovale. 2 mandate. Catenaccio e scrocco. Scatola altezza mm.78. Frontale inox. Quadro maniglia mm.8.

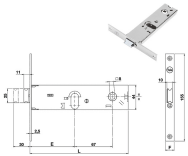
P.Cat.	Codice	Descrizione	U.M.	Conf.	Listino
909	400632	SERR.YALE INF. F16 Y860.58	PZ	1	
909	400633	SERR.YALE INF. F16 Y860.70	PZ	1	



SERRATURE YALE INFILARE Y870

Serrature per fasce, predisposte per cilindro ovale. 1 MANDATA. Scrocco con funzione catenaccio. Scatola altezza mm.44. Frontale inox. Quadro maniglia mm.8.

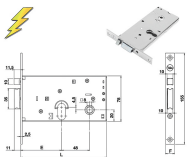
P.Cat.	Codice	Descrizione	U.M.	Conf.	Listino
909	400635	SERR.YALE INF. F16 Y870.58	PZ	1	
909	400636	SERR.YALE INF. F16 Y870.70	PZ	1	



SERRATURE YALE INFILARE Y87002

Serrature per fasce, predisposte per cilindro ovale. 2 MANDATE. Scrocco con funzione catenaccio. Scatola altezza mm.44. Frontale inox. Quadro maniglia mm.8.

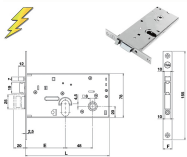
P.Cat.	Codice	Descrizione	U.M.	Conf.	Listino
910	400639	SERR.YALE INF. F16 Y87002.70	PZ	1	
910	400640	SERR.YALE INF. F16 Y87002.80	PZ	1	



ELETTROSERRATURE YALE INFILARE Y850

Elettroserrature per fasce, predisposte per cilindro ovale. Solo scrocco. Reversibile. Quadro maniglia mm.8. Frontale INOX. Altezza scatola mm.78.

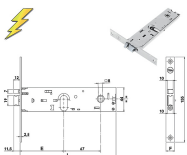
P.Cat.	Codice	Descrizione	U.M.	Conf.	Listino
910	400619	SERR.YALE ELET.INF. F16 Y850.58	PZ	1	
910	400621	SERR.YALE ELET.INF. F16 Y850.70	PZ	1	



ELETTROSERRATURE YALE INFILARE Y852

Elettroserrature per fasce, predisposte per cilindro ovale. Scrocco e catenaccio. 2 mandate. Reversibile. Quadro maniglia mm.8. Frontale INOX. Altezza scatola mm.78.


P.Cat.	Codice	Descrizione	U.M.	Conf.	Listino
910	400624	SERR.YALE ELET.INF. F16 Y852.70	PZ	1	



ELETTROSERRATURE YALE INFILARE Y854

Elettroserrature per fasce, predisposte per cilindro ovale. Solo scrocco. Reversibile. Quadro maniglia mm.8. Frontale INOX. Altezza scatola mm.44.

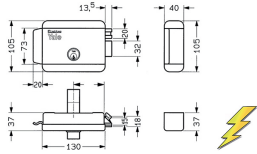
P.Cat.	Codice	Descrizione	U.M.	Conf.	Listino
910	400627	SERR.YALE ELET.INF. F16 Y854.70	PZ	1	
910	400628	SERR.YALE ELET.INF. F16 Y854.80	PZ	1	



BOBINE PER ELETTROSERRATURE YALE Y680 - Y68090

Bobine ricambio per elettroserrature Yale. In figura tipo DX.

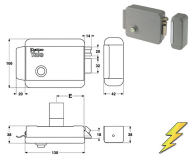
P.Cat.	Codice	Descrizione	U.M.	Conf.	Listino
910	596052	BOBINE YALE X SERR.EL. 680D/68090D	PZ	1	
910	596053	BOBINE YALE X SERR.EL. 680S/68090S	PZ	1	



ELETTROSERRATURE YALE APPLICARE Y680

Elettroserrature doppio cilindro, da applicare per cancelli. Controbocchetta e tettuccio inclusi. In dotazione 3 chiavi. Scrocco azionato dall'esterno e dall'interno mediante chiave e a distanza mediante impulso elettrico a basso voltaggio: 10W-12V.

P.Cat.	Codice	Descrizione	U.M.	Conf.	Listino
910	596040	SERR.YALE ELET.APPL. Y680.50.1 DX	PZ	1	
910	596041	SERR.YALE ELET.APPL. Y680.50.2 SX	PZ	1	
910	596042	SERR.YALE ELET.APPL. Y680.60.1 DX	PZ	1	
910	596043	SERR.YALE ELET.APPL. Y680.60.2 SX	PZ	1	
910	596044	SERR.YALE ELET.APPL. Y680.70.1 DX	PZ	1	
910	596045	SERR.YALE ELET.APPL. Y680.70.2 SX	PZ	1	



ELETTROSERRATURE YALE APPLICARE Y684

Elettroserrature da applicare per cancelli. Pulsante interno, esterno chiave. Finitura acciaio verniciato. Controbocchetta inclusa. Tettuccio incluso. In dotazione 3 chiavi (chiave ricambio ns.cod.880938). Cilindro ricambio ns.cod.595875. Impulso elettrico a basso voltaggio: 10W-12 VAC.

P.Cat.	Codice	Descrizione	U.M.	Conf.	Listino
911	596036	SERR.YALE ELET.APPL. Y684.60.1 DX	PZ	1	
911	596037	SERR.YALE ELET.APPL. Y684.60.2 SX	PZ	1	
911	596038	SERR.YALE ELET.APPL. Y684.70.1 DX	PZ	1	
911	596039	SERR.YALE ELET.APPL. Y684.70.2 SX	PZ	1	