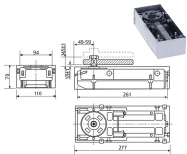


CHIUDIPIORTA MAB A PAVIMENTO SERIE 7100

Forza FISSA EN1. Per porte larghezza cm.75, fino a max Kg.100. Apertura fino a 180°. 2 diverse valvole di regolazione per velocità e colpo finale. Da ordinare a parte: piastra di copertura AC530 (ns.cod.400697).

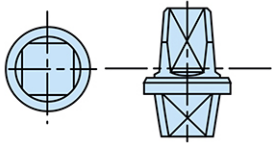
| P.Cat. | Codice | Descrizione | U.M. | Conf. | Listino |
|--------|--------|----------------------------------|------|-------|---------|
| 795 | 400674 | CHIUDIPIORTA MAB PAVIM. 7110 105 | PZ | 1 | |
| 795 | 400675 | CHIUDIPIORTA MAB PAVIM. 7115 90 | PZ | 1 | |



CHIUDIPIORTA MAB A PAVIMENTO SERIE DC477

Forza REGOLABILE EN2-4. Per porte larghezza da cm.80 a cm.110, peso fino a max kg.170. Adatto a porte tagliafuoco. Apertura fino a 170°. 2 diverse valvole di regolazione per velocità e colpo finale. Da ordinare a parte: piastra di copertura AC534 (ns.cod.400695), inserto quadro AC340 (ns.cod.400686).

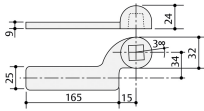
| P.Cat. | Codice | Descrizione | U.M. | Conf. | Listino |
|--------|--------|-------------------------------------|------|-------|---------|
| 795 | 400680 | CHIUDIPIORTA MAB PAVIM. DC477.0 105 | PZ | 1 | |
| 795 | 400681 | CHIUDIPIORTA MAB PAVIM. DC477.5 90 | PZ | 1 | |



INSERTO QUADRO MAB ITALY AC340

Per chiudiporta pavimento Mab serie DC477. Tipo Italia.

| P.Cat. | Codice | Descrizione | U.M. | Conf. | Listino |
|--------|--------|--------------------------------|------|-------|---------|
| 796 | 400686 | INSERTO QUADRO MAB ITALY AC340 | PZ | 1 | |

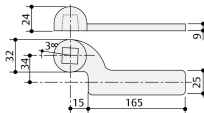


KG max. 100

BRACCIO MAB INFERIORE DESTRO NICHELATO AC1

Per porte a battente.

| P.Cat. | Codice | Descrizione | U.M. | Conf. | Listino |
|--------|--------|-------------------------------------|------|-------|---------|
| 796 | 400687 | BRACCIO MAB INFERIORE DX NICHEL AC1 | PZ | 1 | |

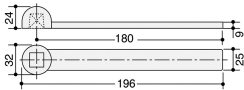


KG max. 100

BRACCIO MAB INFERIORE SINISTRO NICHELATO AC3

Per porte a battente.

| P.Cat. | Codice | Descrizione | U.M. | Conf. | Listino |
|--------|--------|-------------------------------------|------|-------|---------|
| 796 | 400689 | BRACCIO MAB INFERIORE SX NICHEL AC3 | PZ | 1 | |

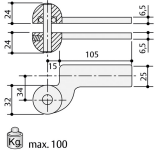


KG max. 100

BRACCIO MAB INFERIORE NICHELATO AC2

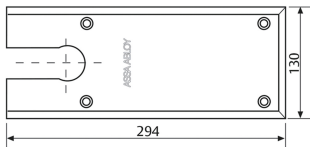
Per porte a ventola.

| P.Cat. | Codice | Descrizione | U.M. | Conf. | Listino |
|--------|--------|-------------------------------------|------|-------|---------|
| 796 | 400691 | BRACCIO MAB INFERIORE NICHELATO AC2 | PZ | 1 | |



PERNO MAB SUPERIORE NICHELATO AC7

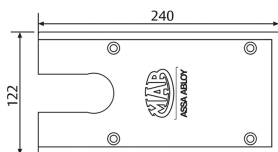
| P.Cat. | Codice | Descrizione | U.M. | Conf. | Listino |
|--------|--------|-----------------------------------|------|-------|---------|
| 796 | 400693 | PERNO MAB SUPERIORE NICHELATO AC7 | PZ | 1 | |



PIASTRA MAB A PAVIMENTO AC534

Per chiudiporta pavimento Mab serie DC477.

| P.Cat. | Codice | Descrizione | U.M. | Conf. | Listino |
|--------|--------|---------------------------------|------|-------|---------|
| 796 | 400694 | PIASTRA MAB XDC477 AC534 OTTONE | PZ | 1 | |
| 796 | 400695 | PIASTRA MAB XDC477 AC534 INOX | PZ | 1 | |



PIASTRA MAB A PAVIMENTO AC530 INOX

Per chiudiporta pavimento Mab serie 7100.

| P.Cat. | Codice | Descrizione | U.M. | Conf. | Listino |
|--------|--------|-----------------------------|------|-------|---------|
| 796 | 400697 | PIASTRA MAB X711 AC530 INOX | PZ | 1 | |



BRACCIO RICAMBIO MAB PER SERIE 100

Per chiudiporta Mab serie 100. Finitura Oro.

| P.Cat. | Codice | Descrizione | U.M. | Conf. | Listino |
|--------|--------|----------------------------------|------|-------|---------|
| FCAT | 400705 | BRACCIO MAB RIC. X 101-102 AC504 | PZ | 1 | |



CHIUDIORTA MAB SERIE 500 FORZA FISSA

Con fermo regolabile integrato e braccio standard. La velocità di chiusura è garantita da una valvola termostatica. La regolazione dello scatto finale della porta si ottiene variando la lunghezza del tenditore. Dimensioni mm.180x71.

| P.Cat. | Codice | Descrizione | U.M. | Conf. | Listino |
|--------|--------|----------------------------|------|-------|---------|
| 796 | 400850 | CHIUDIORTA MAB 502 ARGENTO | PZ | 1 | |
| 796 | 400852 | CHIUDIORTA MAB 502 NERO | PZ | 1 | |
| 796 | 400860 | CHIUDIORTA MAB 502 ORO | PZ | 1 | |
| 796 | 400870 | CHIUDIORTA MAB 503 ARGENTO | PZ | 1 | |
| 796 | 400880 | CHIUDIORTA MAB 503 NERO | PZ | 1 | |
| 796 | 400882 | CHIUDIORTA MAB 503 ORO | PZ | 1 | |



BRACCIO RICAMBIO MAB ART.AC591

Per chiudiporta Mab serie 502 - 503.

| P.Cat. | Codice | Descrizione | U.M. | Conf. | Listino |
|--------|--------|-------------------------------------|------|-------|---------|
| 796 | 400883 | BRACCIO RIC.MAB AC591 ARG. X502-503 | PZ | 1 | |
| 796 | 400884 | BRACCIO RIC.MAB AC591 NERO X502-503 | PZ | 1 | |
| 796 | 400885 | BRACCIO RIC.MAB AC591 ORO X502-503 | PZ | 1 | |



CHIUDIPIORTA MAB SERIE 564

Forza variabile 2Å-5. Per porte larghezza da cm.85 a cm.125. Con fermo regolabile integrato e braccio standard. Dimensioni mm.182x71x71.

| P.Cat. | Codice | Descrizione | U.M. | Conf. | Listino |
|--------|--------|------------------------------|------|-------|---------|
| 797 | 400994 | CHIUDIPIORTA MAB 564 ARGENTO | PZ | 1 | |
| 797 | 400995 | CHIUDIPIORTA MAB 564 NERO | PZ | 1 | |



CHIUDIPIORTA MAB SERIE 564 *PLUS*

Forza variabile 2Å-5. Per porte larghezza da cm.85 a cm.125. Meccanismo a pignone e cremagliera. Fermo integrato. Valvola di regolazione della velocità di chiusura e valvola di regolazione del colpo finale. Valvole termostatiche per garantire prestazioni costanti a temperature variabili. Dimensioni mm.182x71x71.

| P.Cat. | Codice | Descrizione | U.M. | Conf. | Listino |
|--------|--------|-------------------------------------|------|-------|---------|
| 797 | 400991 | CHIUDIPIORTA MAB 564 *PLUS* ARGENTO | PZ | 1 | |
| 797 | 400992 | CHIUDIPIORTA MAB 564 *PLUS* NERO | PZ | 1 | |
| 797 | 400993 | CHIUDIPIORTA MAB 564 *PLUS* BRONZO | PZ | 1 | |



BRACCIO RICAMBIO MAB ART.AC592

Per chiudiporta Mab art.564 e 564 PLUS.

| P.Cat. | Codice | Descrizione | U.M. | Conf. | Listino |
|--------|--------|-------------------------------------|------|-------|---------|
| 797 | 400998 | BRACCIO RIC.MAB AC592 ARG. X564-660 | PZ | 1 | |
| 797 | 400999 | BRACCIO RIC.MAB AC592 NERO X564-660 | PZ | 1 | |