

## INSERTI PB ART.E6 100 TAGLIO

Attacco esagonale 1/4". Lunghezza mm.50.

P.Cat.	Codice	Descrizione	U.M.	Conf.	Listino
299	368602	INSERTI PB E6 100-2 TAGLIO MM.50	PZ	10	
299	368603	INSERTI PB E6 100-3 TAGLIO MM.50	PZ	10	
299	368604	INSERTI PB E6 100-4 TAGLIO MM.50	PZ	10	
299	368605	INSERTI PB E6 100-5 TAGLIO MM.50	PZ	10	



## INSERTI PB ART.C6 190 PHILLIPS

Attacco esagonale 1/4". Lunghezza mm.25.

P.Cat.	Codice	Descrizione	U.M.	Conf.	Listino
299	368190	INSERTI PB C6 190-0 PH N.0 MM.25	PZ	10	
299	368191	INSERTI PB C6 190-1 PH N.1 MM.25 *	PZ	10	
299	368192	INSERTI PB C6 190-2 PH N.2 MM.25 *	PZ	10	
299	368193	INSERTI PB C6 190-3 PH N.3 MM.25 *	PZ	10	



## INSERTI PB ART.E6 190 PHILLIPS

Attacco esagonale 1/4". Lunghezza mm.50.

P.Cat.	Codice	Descrizione	U.M.	Conf.	Listino
299	368691	INSERTI PB E6 190-1 PH N.1 MM.50 *	PZ	10	
299	368692	INSERTI PB E6 190-2 PH N.2 MM.50 *	PZ	10	
299	368693	INSERTI PB E6 190-3 PH N.3 MM.50 *	PZ	10	



## INSERTI PB ART.E6L 190 PHILLIPS

Attacco esagonale 1/4". Lunghezza mm.95.

P.Cat.	Codice	Descrizione	U.M.	Conf.	Listino
300	368695	INSERTI PB E6L 190-1 PH N.1 MM.95	PZ	10	
300	368696	INSERTI PB E6L 190-2 PH N.2 MM.95	PZ	10	
300	368697	INSERTI PB E6L 190-3 PH N.3 MM.95	PZ	10	



## INSERTI PB ART.C6 192 POZIDRIV

Attacco esagonale 1/4". Lunghezza mm.25.


P.Cat.	Codice	Descrizione	U.M.	Conf.	Listino
300	368291	INSERTI PB C6 192-1 PZ N.1 MM.25 *	PZ	10	
300	368292	INSERTI PB C6 192-2 PZ N.2 MM.25 *	PZ	10	
300	368293	INSERTI PB C6 192-3 PZ N.3 MM.25 *	PZ	10	



## INSERTI PB ART.E6 192 POZIDRIV

Attacco esagonale 1/4". Lunghezza mm.50.

P.Cat.	Codice	Descrizione	U.M.	Conf.	Listino
300	368791	INSERTI PB E6 192-1 PZ N.1 MM.50 *	PZ	10	
300	368792	INSERTI PB E6 192-2 PZ N.2 MM.50 *	PZ	10	
300	368793	INSERTI PB E6 192-3 PZ N.3 MM.50 *	PZ	10	



## INSERTI PB ART.E6L 192 POZIDRIV

Attacco esagonale 1/4". Lunghezza mm.95.


P.Cat.	Codice	Descrizione	U.M.	Conf.	Listino
300	368795	INSERTI PB E6L 192-1 PZ N.1 MM.95	PZ	10	
300	368796	INSERTI PB E6L 192-2 PZ N.2 MM.95	PZ	10	
300	368797	INSERTI PB E6L 192-3 PZ N.3 MM.95	PZ	10	



## INSERTI PB ART.C6 400 PER VITI TORX

Attacco esagonale 1/4". Torx 7 Å· Torx 30: lungh.mm.25. Torx 40: lungh.mm.35.


P.Cat.	Codice	Descrizione	U.M.	Conf.	Listino
300	368414	INSERTI PB C6 400- 5 TORX T 5 MM.25	PZ	10	
300	368415	INSERTI PB C6 400- 6 TORX T 6 MM.25	PZ	10	
300	368416	INSERTI PB C6 400- 7 TORX T 7 MM.25	PZ	10	
300	368419	INSERTI PB C6 400- 8 TORX T 8 MM.25	PZ	10	
300	368422	INSERTI PB C6 400- 9 TORX T 9 MM.25	PZ	10	
300	368425	INSERTI PB C6 400-10 TORX T10 MM.25	PZ	10	
300	368428	INSERTI PB C6 400-15 TORX T15 MM.25	PZ	10	
300	368431	INSERTI PB C6 400-20 TORX T20 MM.25	PZ	10	
300	368433	INSERTI PB C6 400-25 TORX T25 MM.25	PZ	10	
300	368434	INSERTI PB C6 400-27 TORX T27 MM.25	PZ	10	
300	368436	INSERTI PB C6 400-30 TORX T30 MM.25	PZ	10	
300	368439	INSERTI PB C6 400-40 TORX T40 MM.25	PZ	10	



## INSERTI PB ART.E6 400 TORX

Attacco esagonale 1/4". Lunghezza mm.50.

P.Cat.	Codice	Descrizione	U.M.	Conf.	Listino
300	368816	INSERTI PB E6 400-10 TORX T10 MM.50	PZ	10	
300	368817	INSERTI PB E6 400-15 TORX T15 MM.50	PZ	10	
300	368818	INSERTI PB E6 400-20 TORX T20 MM.50	PZ	10	
300	368819	INSERTI PB E6 400-25 TORX T25 MM.50	PZ	10	
300	368821	INSERTI PB E6 400-30 TORX T30 MM.50	PZ	10	
300	368822	INSERTI PB E6 400-40 TORX T40 MM.50	PZ	10	



## INSERTI PB ART.E6L 400 TORX

Attacco esagonale 1/4". Lunghezza mm.95.

P.Cat.	Codice	Descrizione	U.M.	Conf.	Listino
300	368836	INSERTI PB E6L 400-25 TORX T25 MM95	PZ	10	
300	368838	INSERTI PB E6L 400-30 TORX T30 MM95	PZ	10	
300	368839	INSERTI PB E6L 400-40 TORX T40 MM95	PZ	10	



## INSERTI PB ART.C6 210 PER VITI ESAGONO INCASSATO

Attacco esagonale 1/4". Lunghezza mm.25.

P.Cat.	Codice	Descrizione	U.M.	Conf.	Listino
300	368402	INSERTI PB C6 210-2,5 ESAGON. MM.25	PZ	10	
300	368403	INSERTI PB C6 210-3 ESAGON. MM.25	PZ	10	
300	368404	INSERTI PB C6 210-4 ESAGON. MM.25	PZ	10	
300	368405	INSERTI PB C6 210-5 ESAGON. MM.25	PZ	10	
300	368406	INSERTI PB C6 210-6 ESAGON. MM.25	PZ	10	



## INSERTI PB CORTI SERIE 10PZ C6.702 BC

Set in BitCase, con clip per cintura. Serie 10 inserti corti mm.25: Taglio n.2-4, PH n.1-2, PZ n.1-2, Torx T10-T15-T20-25 + portainseri magnetico 451 M. Attacco esagonale compatibile secondo DIN ISO 1173. Codice cromatico in base al tipo di vite.

P.Cat.	Codice	Descrizione	U.M.	Conf.	Listino
N017	368443	INSERTI PB SERIE C6.702 BC MM.25	SER	10	



## INSERTI PB CORTI SERIE 10PZ C6.989

Bitcase con clip per cintura. Serie 10 pz. inserti corti mm.25: Taglio n.2-3-4, PH n.1-2, PZ n.1-2, Torx T10-T15-T20 + portainseri magnetico 451 M-C6.

P.Cat.	Codice	Descrizione	U.M.	Conf.	Listino
300	368444	INSERTI PB SERIE C6989 CORTI PZ10+P	SER	10	